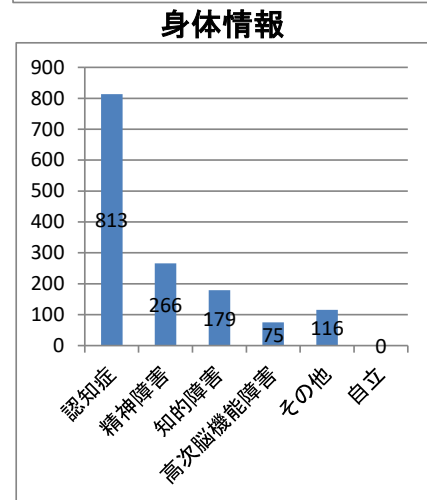
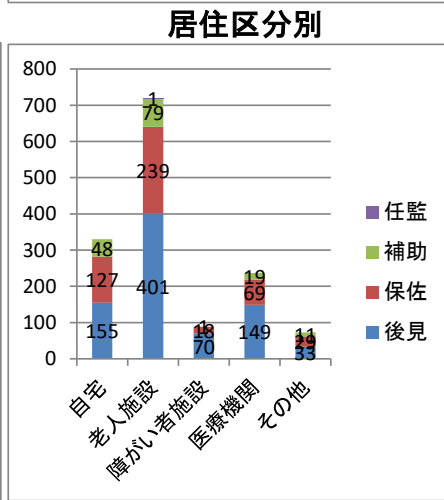
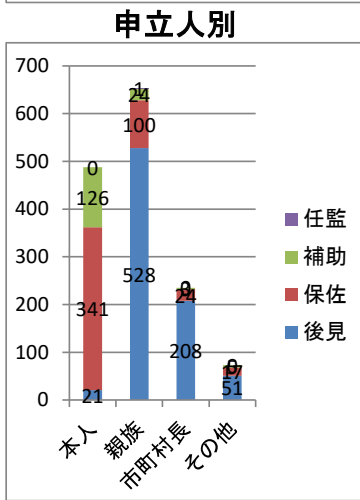
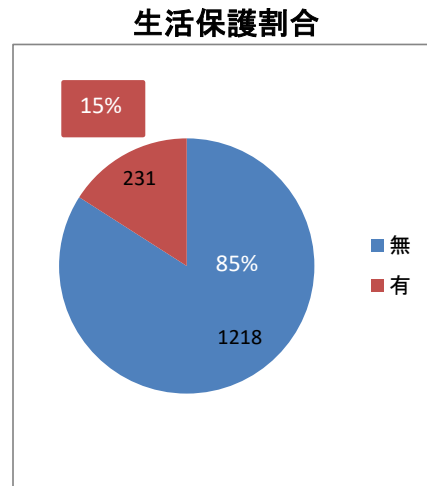
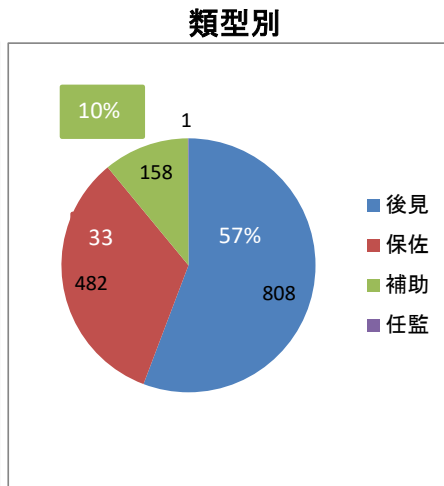
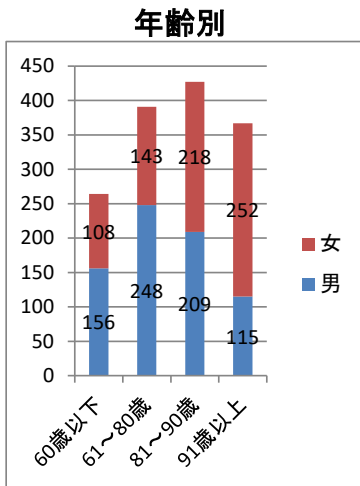


総受任件数(含む 終了案件) **1,449** 件



本人住所

| | 総受任件数 (含終了) | 市長申立件数 | | 総受任件数 (含終了) | 市長申立件数 |
|---------|----------------|--------|---------|----------------|--------|
| 千葉市計 | 467 | 40 | 白井市 | 5 | 3 |
| 千葉市若葉区 | 107 | 8 | 富津市 | 4 | 1 |
| 千葉市緑区 | 78 | 7 | 香取郡 | 3 | 0 |
| 千葉市花見川区 | 77 | 8 | 野田市 | 3 | 1 |
| 千葉市中央区 | 99 | 9 | 大網白里市 | 3 | 0 |
| 千葉市美浜区 | 58 | 1 | 鴨川市 | 2 | 0 |
| 千葉市稲毛区 | 48 | 7 | 館山市 | 2 | 0 |
| 市原市 | 185 | 15 | 水戸市 | 2 | 0 |
| 八千代市 | 112 | 3 | 足立区 | 2 | 0 |
| 習志野市 | 94 | 52 | 埼玉県児玉郡 | 2 | 0 |
| 鎌ヶ谷市 | 87 | 32 | 匝瑳市 | 2 | 0 |
| 船橋市 | 71 | 4 | 江東区 | 2 | 0 |
| 木更津市 | 52 | 4 | 富里市 | 2 | 0 |
| 流山市 | 49 | 11 | 我孫子市 | 1 | 0 |
| 袖ヶ浦市 | 33 | 8 | 旭市 | 1 | 0 |
| 柏市 | 32 | 2 | 横浜市鶴見区 | 1 | 0 |
| 市川市 | 31 | 10 | 荒川区 | 1 | 0 |
| 印西市 | 25 | 11 | 新宿区 | 1 | 0 |
| 佐倉市 | 21 | 2 | 杉並区 | 1 | 0 |
| 東金市 | 16 | 0 | 板橋区 | 1 | 0 |
| 君津市 | 15 | 0 | 常総市 | 1 | 0 |
| 松戸市 | 15 | 5 | 夷隅郡 | 1 | 0 |
| 四街道市 | 14 | 1 | 浦添市 | 1 | 0 |
| 長生郡 | 12 | 3 | 成田市 | 1 | 0 |
| 茂原市 | 11 | 4 | 伊豆の国市 | 1 | 0 |
| 山武市 | 9 | 4 | 南房総市 | 1 | 0 |
| 八街市 | 8 | 4 | さいたま市見沼 | 1 | 0 |
| いすみ市 | 8 | 3 | 川崎市幸区 | 1 | 0 |
| 江戸川区 | 7 | 8 | 長浜市 | 1 | 0 |
| 印旛郡 | 6 | 1 | 鴻巣市 | 1 | 0 |
| 香取市 | 6 | 0 | 清瀬市 | 1 | 0 |
| 三郷市 | 5 | 0 | 桜川市 | 1 | 0 |
| 山武郡 | 5 | 1 | 浦安市 | 0 | 2 |
| | | | 中野区 | 0 | 1 |
| | | | 合計 | 1,449 | 235 |